

# VIEŠOJI ĮSTAIGA ŠIAULIŲ RAJONO PIRMINĖS SVEIKATOS PRIEŽIŪRS CENTRAS 2018 METŲ I KETVIRČIO SUTRUMPINTAS AIŠKINAMASIS RAŠTAS

2018 m. kovo 31 d.

## I. BENDROJI DALIS

VšĮ Šiaulių rajono PSPC įsteigta 1997 metų spalio 27 dieną, buveinė yra J. Basanavičiaus g. 6, Kuršėnai.

Identifikavimo kodas 175874865.

Viešoji įstaiga Šiaulių rajono pirminės sveikatos priežiūros centras yra Lietuvos nacionalinės sveikatos sistemos iš Šiaulių miesto savivaldybės turto ir lėšų įsteigta viešoji asmens sveikatos priežiūros ne pelno siekianti įstaiga, teikianti sveikatos priežiūros paslaugas pagal sutartis su Šiaulių teritorine ligonių kasa ir kitais užsakovais.

Įstaigos ūkiniai metai sutampa su kalendoriniais. Įstaigos veikla neterminuota.

Įstaiga Sudaro ir teikia atskirus žemesniojo lygio finansinių ataskaitų rinkinius. Finansinių ataskaitų rinkinys sudarytas pagal 2018 metų kovo 31 dienos duomenis. Ataskaitinio laikotarpio pabaigoje įstaigoje dirbo 183 darbuotojai.

Įstaigos lėšų šaltiniai yra iš:

Privalomojo sveikatos draudimo fondo;

Valstybės lėšų;

Savivaldybės biudžeto lėšų;

Lėšos gaunamos už mokamas paslaugas;

Europos sąjungos fondų lėšos;

Iš kitų šaltinių – pagal paramos-labdaros įstatymą.

## II. APSKAITOS POLITIKA

Įstaigos parengtos finansinės ataskaitos atitinka Viešojo sektoriaus apskaitos ir finansinės atskaitomybės standartus (toliau– VSAFAS).

Apskaitai tvarkyti naudojama buhalterinės apskaitos programa “Rivilė”.

Finansinių ataskaitų rinkinio tikslas pateikti informaciją apie VšĮ Šiaulių rajono pirminės sveikatos priežiūros centro finansinę būklę ir veiklos rezultatus.

## III. PASTABOS FINANSINĖS BŪKLĖS ATASKAITA

1. Iki finansinių ataskaitų sudarymo apskaitoje buvo užregistruotos visos ataskaitinio laikotarpio ūkinės operacijos ir ūkiniai įvykiai.

2. Finansinės būklės ataskaitoje pateikta informacija išsamiai ir teisingai rodo įstaigos turto, finansavimo sumų, išsipareigojimų ir grynojo turto būklę 2018 metų kovo 31 dienai.

3. Veiklos rezultatų ataskaitoje pateiktos finansavimo pajamos ir patirtos sąnaudos 2018 m. kovo 31 dienai.


4. 20-ojo VSAFAS „Finansavimo sumos“ 4 priede pateikiamos finansavimo sumos pagal šaltinį, tikslinę paskirtį ir jų pokyčiai per ataskaitinį laikotarpį.

5. Lyginant su praėjusiu laikotarpiu buvo gauta 78464,11 Eur. daugiau pajamų, atitinkamai buvo stengiamasi kontroliuoti patiriamas sąnaudas. Taip pat 34619,96 Eur. padidėjo kreditorinis įsiskolinimas.

## VEIKLOS REZULTATŲ ATASKAITA

1. Grynasis perviršis ataskaitinio laikotarpio pabaigoje sudarė 5800,38 Eur. Įstaiga atsižvelgdama į gaunamas pajamas pagal galimybes kontroliavo patiriamas sąnaudas siekdama gerinti įstaigos rezultatus.

Direktorė



Vilma Plaušinitienė

Vyresnė buhalterė-vyresnė ekonomistė  
Laikiniai vykdanti vyriausioji buhalterė funkcijas

A handwritten signature in blue ink, appearing to be 'Rita Dargevičienė'.

Rita Dargevičienė

(Žemesnio lygio viešojo sektoriaus subjektų, išskyrus mokesčių fondus ir išteklį fondus, finansinės būklės ataskaitos forma)

VšĮ Šiaulių rajono pirminės sveikatos priežiūros centras  
(viešojo sektoriaus subjekto arba viešojo sektoriaus subjekto grupės pavadinimas)  
Įm. kodas 175874865; J. Basanavičiaus g. 6, 81183 Kuršėnai

(viešojo sektoriaus subjekto, parengusio finansinės būklės ataskaitą (konsoliduotąją finansinės būklės ataskaitą), kodas, adresas)

FINANSINĖS BŪKLĖS ATASKAITA  
PAGAL 2018 M. KOVO 31 D. DUOMENIS

2018-04-17 Nr. S-528 (6.8)  
(data)

Pateikimo valiuta ir tikslumas: eurai arba tūkstančiai eurų


Eil. Nr.	Straipsniai	Pastabos Nr.	Paskutinė ataskaitinio laikotarpio diena	Paskutinė praėjusio ataskaitinio laikotarpio diena
<b>A.</b>	<b>ILGALAIKIS TURTAS</b>		<b>73907,71</b>	<b>83657,45</b>
I.	Nematerialusis turtas		0,29	0,29
I.1	Pėtros darbai			
I.2	Programinė įranga ir jos licencijos		0,29	0,29
I.3	Kitas nematerialusis turtas			
I.4	Nebaigti projektai ir išankstiniai mokėjimai			
I.5	Prestižas			
II	Ilgalaikis materialusis turtas		73907,42	83657,16
II.1	Žemė			
II.2	Pastatai		0	0
II.3	Infrastruktūros ir kiti statiniai			
II.4	Nekilnojamosios kultūros vertybės			
II.5	Mašinos ir įrenginiai		63799,72	73025,23
II.6	Transporto priemonės		2300,53	2401,90
II.7	Kilnojamosios kultūros vertybės			
II.8	Baldai ir biuro įranga		7807,17	8230,03
II.9	Kitas ilgalaikis materialusis turtas			
II.10	Nebaigta statyba ir išankstiniai mokėjimai			
III	Ilgalaikis finansinis turtas			
IV	Mineraliniai ištekliai ir kitas ilgalaikis turtas			
<b>B.</b>	<b>BIOLOGINIS TURTAS</b>			
<b>C.</b>	<b>TRUMPALAIKIS TURTAS</b>		<b>411466,37</b>	<b>278445,01</b>
I.	Atsargos		33064,94	32406,44
I.1	Strateginės ir neliečiamosios atsargos			
I.2	Medžiagos, žaliavos ir ūkinis inventoriuz		33064,94	32406,44
I.3	Nebaigta gaminti produkcija ir nebaigtos vykdyti sutartys			
I.4	Pagaminta produkcija, atsargos, skirtos parduoti (perduoti)			
I.5	Ilgalaikis materialusis ir biologinis turtas, skirtas parduoti			
II	Išankstiniai apmokėjimai		5694,17	3744,17
III	Per vienus metus gautinos sumos		214233,90	149347,68
III.1	Gautinos trumpalaikės finansinės sumos			
III.2	Gautini mokesčiai ir socialinės įmokos			
III.3	Gautinos finansavimo sumos		16816,27	
III.4	Gautinos sumos už turto naudojimą, parduotas prekes, turta, paslaugas		197417,63	149347,68
III.5	Sukauptos gautinos sumos			
III.6	Kitos gautinos sumos			
IV	Trumpalaikės investicijos			
V	Pinigai ir pinigų ekvivalentai		158473,36	92946,72
	<b>IŠ VISO TURTO:</b>		<b>485374,08</b>	<b>362102,46</b>
<b>D.</b>	<b>FINANSAVIMO SUMOS</b>		<b>65958,79</b>	<b>73421,65</b>
I.	Iš valstybės biudžeto		7663,19	346,00
II	Iš savivaldybės biudžeto		46854,19	38272,39
III	Iš Europos Sąjungos, užsienio valstybių ir tarptautinių organizacijų		11503,19	18034,01
IV	Iš kitų šaltinių		16754,49	16769,25
<b>E.</b>	<b>ĮSIPAREIGOJIMAI</b>		<b>474305,25</b>	<b>366187,42</b>
I.	Ilgalaikiai įsipareigojimai			
I.1	Ilgalaikiai finansiniai įsipareigojimai			
I.2	Ilgalaikiai atidėjimai			
I.3	Kiti ilgalaikiai įsipareigojimai			
II	Trumpalaikiai įsipareigojimai		474305,25	366187,42
II.1	Ilgalaikių atidėjimų einamųjų metų dalis ir trumpalaikiai atidėjimai			
II.2	Ilgalaikių įsipareigojimų einamųjų metų dalis			
II.3	Trumpalaikiai finansiniai įsipareigojimai			
II.4	Mokėtinis subsidijos, dotacijos ir finansavimo sumos			
II.5	Mokėtinis sumos į Europos Sąjungos biudžetą			
II.6	Mokėtinis sumos į biudžetus ir fondus			
II.6.1	Gražintinos finansavimo sumos			
II.6.2	Kitos mokėtinis sumos biudžetui			
II.7	Mokėtinis socialinės įmokos			
II.8	Gražintini mokesčiai, įmokos ir jų permokos			
II.9	Tiekėjams mokėtinis sumos		181985,97	147366,01
II.10	Su darbo santykiais susiję įsipareigojimai		144023,28	72021,76
II.11	Sukauptos mokėtinis sumos		148296,00	146799,65
II.12	Kiti trumpalaikiai įsipareigojimai			
<b>F.</b>	<b>GRYNASIS TURTAS</b>		<b>-71706,23</b>	<b>-77506,61</b>
I.	Dalininkų kapitalas		95108,68	95108,68
II	Rezervai			
II.1	Tikrosios vertės rezervas			
II.2	Kiti rezervai			
III	Nuosavybės metodo įtaka			
IV	Sukauptas perviršis ar deficitas		-166814,91	-172615,29
IV.1	Einamųjų metų perviršis ar deficitas		5800,38	83083,60
IV.2	Ankstesnių metų perviršis ar deficitas		-172615,29	-255698,89
<b>G.</b>	<b>MAŽUMOS DALIS</b>			
	<b>IŠ VISO FINANSAVIMO SUMŲ, ĮSIPAREIGOJIMŲ, GRYNŲ TURTO IR MAŽUMOS DALIES</b>		<b>485374,08</b>	<b>362102,46</b>

Direktorė  
(viešojo sektoriaus subjekto vadovas arba įgaliotas administracijos vadovas)

Vyresnė buhalterė-vyresnė ekonomistė laikinai vykdanči  
vyriausios buhalterės funkcijas

Vilma Plaušaitienė  
(vardas ir pavardė)

Rita Dargevičienė  
(vardas ir pavardė)



**(Žemesniojo lygio viešojo sektoriaus subjektų, išskyrus mokesčių fondus ir išteklių fondus,  
veiklos rezultatų ataskaitos forma)**

Vš.Į.Šiaulių rajono pirminės sveikatos priežiūros centras  
(viešojo sektoriaus subjekto arba viešojo sektoriaus subjektų grupės pavadinimas)  
įm.kodas 175874865; J.Basanavičiaus g.6, 81183 Kuršėnai  
(viešojo sektoriaus subjekto, parengusio veiklos rezultatų ataskaitą  
arba konsoliduotąją veiklos rezultatų ataskaitą, kodas, adresas)

**VEIKLOS REZULTATŲ ATASKAITA**

**PAGAL 2018 M.KOVO 31 D. DUOMENIS**


2018-04-17 Nr. S-529 (6.8)  
(data)

*Pateikimo valiuta ir tikslumas: eurai arba tūkstančiais eurų*

Eil. Nr.	Straipsniai	Pastabos Nr.	Ataskaitinis laikotarpis	Praėjęs ataskaitinis laikotarpis
<b>A.</b>	<b>PAGRINDINĖS VEIKLOS PAJAMOS</b>		<b>604707,23</b>	<b>526243,12</b>
I.	FINANSAVIMO PAJAMOS		<b>38697,34</b>	<b>20800,10</b>
I.1.	Iš valstybės biudžeto		4192,41	1080,38
I.2.	Iš savivaldybių biudžetų		17086,73	3399,90
I.3.	Iš ES, užsienio valstybių ir tarptautinių organizacijų lėšų		6530,82	6550,53
I.4.	Iš kitų finansavimo šaltinių		10887,38	9769,29
II.	MOKESČIŲ IR SOCIALINIŲ ĮMOKŲ PAJAMOS			
III.	PAGRINDINĖS VEIKLOS KITOS PAJAMOS		<b>566009,89</b>	<b>505443,02</b>
III.1.	Pagrindinės veiklos kitos pajamos		566009,89	505443,02
III.2.	Pervestinių pagrindinės veiklos kitų pajamų suma			
<b>B.</b>	<b>PAGRINDINĖS VEIKLOS SĄNAUDOS</b>		<b>597407,81</b>	<b>619486,63</b>
I.	DARBO UŽMOKESČIO IR SOCIALINIO DRAUDIMO		463047,10	491254,52
II.	NUSIDĖVĖJIMO IR AMORTIZACIJOS		9749,74	8479,48
III.	KOMUNALINIŲ PASLAUGŲ IR RYŠIŲ		33024,37	25162,66
IV.	KOMANDIRUOČIŲ		34,79	258
V.	TRANSPORTO		3596,39	6224,04
VI.	KVALIFIKACIJOS KĖLIMO		752,00	441,00
VII.	PAPRASTOJO REMONTO IR EKSPLOATAVIMO		26197,52	12783,60
VIII.	NUVERTĖJIMO IR NURAŠYTŲ SUMŲ			340,69
IX.	SUNAUDOTŲ IR PARDUOTŲ ATSARGŲ SAVIKAINA		35568,70	45404,15
X.	SOCIALINIŲ ĮSMOKŲ			
XI.	NUOMOS		39,20	
XII.	FINANSAVIMO			
XIII.	KITŲ PASLAUGŲ		23494,54	25907,19
XIV.	KITOS		1903,46	3231,3
<b>C.</b>	<b>PAGRINDINĖS VEIKLOS PERVERŠIS AR DEFICITAS</b>		<b>7299,42</b>	<b>-93243,51</b>
<b>D.</b>	<b>KITOS VEIKLOS REZULTATAS</b>		<b>17,36</b>	<b>198,47</b>
I.	KITOS VEIKLOS PAJAMOS		17,36	198,47
II.	PERVESTINOS Į BIUDŽETĄ KITOS VEIKLOS PAJAMOS			
III.	KITOS VEIKLOS SĄNAUDOS			
<b>E.</b>	<b>FINANSINĖS IR INVESTICINĖS VEIKLOS REZULTATAS</b>			<b>-130,71</b>
<b>F.</b>	<b>APSKAITOS POLITIKOS KEITIMO IR ESMINIŲ APSKAITOS KLAIĐŲ TAISYMO ĮTAKA</b>		<b>-1516,4</b>	
<b>G.</b>	<b>PELNO MOKESTIS</b>			
<b>H.</b>	<b>GRYNASIS PERVERŠIS AR DEFICITAS PRIEŠ NUOSAVYBĖS METODO ĮTAKĄ</b>		<b>5800,38</b>	<b>-93175,75</b>
<b>I.</b>	<b>NUOSAVYBĖS METODO ĮTAKA</b>			
<b>J.</b>	<b>GRYNASIS PERVERŠIS AR DEFICITAS</b>		<b>5800,38</b>	<b>-93175,75</b>
I.	TENKANTIS KONTROLIUOJANČIAJAM SUBJEKTUI			
II.	TENKANTIS MAŽUMOS DALIAI			

Direktorė  
(viešojo sektoriaus subjekto vadovas arba jo įgaliotas administracijos vadovas)

Vyresnė buhalterė-vyresnė ekonomistė laikinai vykdanti  
vyriausios buhalterės funkcijas



(parašas)

(parašas)

Vilma Plaušinitienė  
(vardas ir pavardė)

Rita Dargevičienė  
(vardas ir pavardė)

(Informacijos apie finansavimo sumas pagal šaltinį, tikslinę paskirtį ir jų pokyčius per ataskaitinį laikotarpį pateikimo žemesniojo lygio finansinių ataskaitų atskleidžiamame raštiname formos)

FINANSAVIMO SUMOS PAGAL ŠALTINĮ, TIKSLINĘ PASKIRTĮ IR JŲ POKYČIAI PER ATASKAITINĮ LAIKOTARPĮ

Eil. Nr.	Finansavimo sumos	Per ataskaitinį laikotarpį										Finansavimo sumų likutis ataskaitinio laikotarpio pradžioje	Finansavimo sumų likutis ataskaitinio laikotarpio pabaigoje
		3	4	5	6	7	8	9	10	11	12		
		Finansavimo sumos (gautos), išskyrus neatlygintinai gautą turtą	Finansavimo sumų pergrupavimas	Neatlygintinai gautas turtas	Perduota kitiems viešojo sektoriaus subjektams	Finansavimo sumų sumažėjimas dėl turto pardavimo	Finansavimo sumų sumažėjimas dėl panaudojimo savo veiklai	Finansavimo sumų sumažėjimas dėl jų perdavimo ne viešojo sektoriaus subjektams	Finansavimo sumos (grąžintos)	Finansavimo sumų (gautinų) pasikeitimas	Finansavimo sumų likutis ataskaitinio laikotarpio pabaigoje		
1	2	3	4	5	6	7	8	9	10	11	12	13	
1.	Iš valstybės biudžeto (išskyrus valstybės biudžeto asignavimų dalį, gautą iš Europos Sąjungos, užsienio valstybių ir tarptautinių organizacijų):	346,00	4149,21					4192,41			7360,39	7663,19	
1.1.	nepiniginiam turtui įsigyti												
1.2.	kitoms išlaidoms kompensuoti	346,00	4149,21					4192,41			7360,39	7663,19	
2.	Iš savivaldybės biudžeto (išskyrus savivaldybės biudžeto asignavimų dalį, gautą iš Europos Sąjungos, užsienio valstybių ir tarptautinių organizacijų):	38272,39	16212,65					17086,73			9455,88	46854,19	
2.1.	nepiniginiam turtui įsigyti	4243,10										4243,10	
2.2.	kitoms išlaidoms kompensuoti	34029,29	16212,65					17086,73			9455,88	42611,09	
3.	Iš Europos Sąjungos, užsienio valstybių ir tarptautinių organizacijų (finansavimo sumų dalis, kuri gaunama iš Europos Sąjungos, neįskaitant finansavimo sumų iš valstybės ar savivaldybės biudžetų ES projektams finansuoti):	18034,01	0					6530,82				11503,19	
3.1.	nepiniginiam turtui įsigyti	1959,20										1959,20	
3.2.	kitoms išlaidoms kompensuoti	16074,81						6530,82				9543,99	
4.	Iš kitų šaltinių:	16769,25	10872,62					10872,62				16754,49	
4.1.	nepiniginiam turtui įsigyti	14202,58	10872,62					10872,62				14202,58	
4.2.	kitoms išlaidoms kompensuoti	2566,67						14,76				2551,91	
5.	Iš viso finansavimo sumų	73421,65	31234,48	0,00	0,00	0,00	0,00	38682,58	0,00	0,00	16816,27	82775,06	